

ZESPÓŁ SZKÓŁ NR 1
im. Marii Skłodowskiej - Curie
w SOPOCIE
81-749
ul. Książąt Pomorskich 16-18
tel.(fax) 58 551-14-93
zs1@sopot.pl
www.zs1sopot.pl



REGULAMIN I CEREMONIAŁ SZTANDARU SZKOŁY

1. Sztandar szkolny dla społeczności szkolnej jest symbolem Rzeczypospolitej Polski -Narodu - Małej Ojczyzny, jaką jest szkoła i jej najbliższe otoczenie.

Uroczystości z udziałem sztandaru wymagają zachowania powagi, a przechowywanie, transport i przygotowanie sztandaru do prezentacji, właściwych postaw jego poszanowania.

2. Sztandar jest przechowywany na terenie szkoły w zamkniętej gablocie. W tej samej gablocie znajdują się insygnia pocztu sztandarowego.

3. Całością spraw organizacyjnych pocztu zajmuje się opiekun pocztu wyznaczony przez dyrektora spośród nauczycieli szkoły. Jego zadaniem jest dbałość o właściwą celebrację sztandaru i zgodny z ceremoniałem przebieg uroczystości na terenie szkoły i poza jej murami.

4. Poczec sztandarowy oraz skład rezerwowy pocztu wytypowany zostaje z uczniów klas drugich liceum wyróżniających się w nauce, a także o nienagannej postawie i wzorowym lub bardzo dobrym zachowaniu w następującym składzie: dwóch chorążych i cztery osoby asysty.

5. Kandydatury składu pocztu sztandarowego są przedstawiane przez wychowawców klas oraz samorząd szkolny na kwietniowej radzie pedagogicznej (podczas klasyfikacji klas trzecich liceum) i przez nią zatwierdzone.

6. Kadencja pocztu trwa rok.

7. Uroczyste przekazanie sztandaru odbywa się podczas uroczystości zakończenia szkoły przez uczniów klas trzecich liceum

8. Po skończeniu kadencji uczniowie pełniący obowiązki chorążego i asysty otrzymują pamiątkowe dyplomy z rąk dyrektora szkoły, przygotowane przez opiekuna pocztu sztandarowego, a ich nazwiska zostają wpisane do kroniki szkoły.

9. Za niewłaściwe realizowanie obowiązków pocztowego, a w szczególności braku należytego szacunku dla sztandaru i nieprzestrzegania ceremoniału, a także innych uchybień regulaminu szkolnego, uczeń może być odwołany z funkcji na wniosek opiekuna sztandaru lub innego uprawnionego organu szkoły po zatwierdzeniu wniosku przez radę pedagogiczną. W takim przypadku dokonuje się wyboru uzupełniającego. Od decyzji przysługuje odwołanie do dyrektora szkoły.

10. Chorąży i asysta muszą być ubrani odświętnie:

Uczeń (chorąży) –ciemny garnitur, biała koszula, krawat szkolny


Uczennice (asysta) - białe bluzki z długim rękawem, ciemne spódnice sięgające do kolan, czarne buty, krawat szkolny

Uwaga: *Gdy uroczystości z udziałem pocztu odbywają się na zewnątrz budynku w trudnych warunkach pogodowych, dopuszczalny jest inny stonowany strój.*

11. Insygnia pocztu sztandarowego:

Biało-czerwone szarfy przewieszane przez prawe ramię, zwrócone kolorem białym w stronę kołnierza, spięte na lewym biodrze oraz białe rękawiczki.

Uwaga: *Kołnierz ani nic innego nie może zasłaniać biało-czerwonej szarfy*



ZESPÓŁ SZKÓŁ NR 1
im. Marii Skłodowskiej - Curie
w SOPOCIE
81-749
ul. Książąt Pomorskich 16-18
tel.(fax) 58 551-14-93
zs1@sopot.pl
www.zs1sopot.pl



12. Udział sztandaru w uroczystościach na terenie szkoły:

- a) uroczyste rozpoczęcie roku szkolnego
- b) święto szkoły (Dzień Patrona)
- c) ślubowanie klas pierwszych
- d) Dzień Edukacji Narodowej
- e) uroczystości rocznicowe: Święto Niepodległości, rocznica uchwalenia Konstytucji 3 Maja
- f) uroczyste zakończenie roku szkolnego
- g) inne uroczystości zgodnie z zaleceniem dyrektora szkoły

Sztandar opuszcza miejsce uroczystości przed częścią artystyczną.

13. Poczёт sztandarowy pełni funkcję reprezentacyjną. Wraz z opiekunem i dyrektorem szkoły bierze udział w uroczystościach poza terenem szkoły:

- a) uroczystości rocznicowe organizowane przez administrację samorządową i państwową,
- b) uroczystości religijne: msza święta, uroczystości pogrzebowe i inne,
- c) uroczystości składania kwiatów w miejscach pamięci narodowej,
- d) uroczystości patriotyczne, w których bierze udział społeczność szkoły lub jej delegacja.


14. W przypadku, gdy poczёт sztandarowy uczestniczy w uroczystościach pogrzebowych lub ogłoszono żałobę narodową, sztandar powinien być ozdobiony czarnym kirem.

Na sztandarze wstążkę kiru przywiesza się w miejscu jego zamocowania na drzewcu od lewej górnej strony do prawej. (Wstęga czarnej materii zaczynająca się w lewym górnym rogu, a kończąca w połowie dolnej czerwonej materii flagi, czyli na długości trzech czwartych płachty sztandaru).

15. Podczas dłuższych przemarszów dopuszcza się możliwość trzymania sztandaru na ramieniu. Jednak przy wchodzeniu na salę lub plac uroczystości zawsze należy pochylić go do przodu.

16. W czasie uroczystości kościelnych sztandar jest wprowadzany i wyprowadzany bez głośnego podawania komend. W czasie wprowadzania sztandaru wszyscy wstają. Poczёт przechodzi przez kościół, trzymając sztandar pod kątem 45° do przodu i staje po lewej lub po prawej stronie, bokiem do ołtarza i do zgromadzonych ludzi, podnosząc sztandar do pionu.

- a. W trakcie Mszy Św. lub innej uroczystości członkowie pocztu sztandarowego nie klękają, nie przekazują znaku pokoju i nie wykonują żadnych innych gestów, stojąc cały czas w pozycji „Bacność” lub „Spocznij”.
- b. Pochylenie sztandaru pod kątem 45° do przodu w pozycji „Bacność” następuje w następujących sytuacjach:
 - podczas każdego podniesienia Hostii: w czasie Przemienienia, przed Komunią Św., oraz w trakcie trzykrotnego podniesienia Monstrancji przy Wystawieniu Najświętszego Sakramentu;
 - podczas opuszczania trumny do grobu;
 - podczas ogłoszenia minuty ciszy dla uczczenia czyjejś pamięci;
 - podczas składania wieńców, kwiatów i zniczy przez wyznaczone delegacje; na każde polecenie opuszczenia sztandaru wydane przez księdza lub inną przemawiającą osobę.



ZESPÓŁ SZKÓŁ NR 1
im. Marii Skłodowskiej - Curie
w SOPOCIE
81-749
ul. Książąt Pomorskich 16-18
tel.(fax) 58 551-14-93
zs1@sopot.pl
www.zs1sopot.pl



17. Chwyty sztandaru:

postawa „zasadnicza” -sztandar położony na trzewiku drzewca przy prawej nodze na wysokości czubka buta. Drzewce przytrzymywane prawą ręką na wysokości pasa. Lewa ręka jak w postawie zasadniczej.

postawa „spocznij” - sztandar trzymany przy prawej nodze jak w postawie "zasadniczej". Chorąży i asysta w postawie "spocznij".

postawa „na ramię” -chorąży prawą ręką (pomagając sobie lewą) kładzie drzewce na prawe ramię i trzyma je pod kątem 45° w stosunku do ramienia. Prawa ręka wyciągnięta wzdłuż drzewca.


postawa „prezentuj” - z postawy "zasadniczej" chorąży podnosi sztandar prawą ręką i pionowo do góry wzdłuż prawego ramienia (dłoń prawej ręki na wysokości barku). Następnie lewą ręką chwyta drzewiec sztandaru tuż podprawą i opuszcza prawą rękę na całej jej długości, obejmując dolną część drzewca. Asysta w postawie "zasadniczej".

salutowanie sztandaru w miejscu- wykonuje się z postawy „prezentuj”- Chorąży robi zwrot w prawo skos z równoczesnym wysunięciem lewej nogi w przód na odległość jednej stopy i pochyla sztandar do przodu pod kątem 45°. Po czasie "salutowania" przenosi sztandar do postawy "prezentuj."

salutowanie sztandarem w marszu - z położenia "na ramię" w taki sam sposób jak przy salutowaniu w miejscu. Komendy: „ na prawo patrz ” - pochyla sztandar "baczność"- bierze sztandar na ramię

18. Zasady postępowania przy wymianie chorążego i asysty w czasie długotrwałych uroczystości podyktowane względami zdrowotnymi:

- Z lewej strony i o krok z tyłu po cichych komendach zmieniającego sztandarowego ("Na wprost marsz., "Poczet stój., "W lewo zwrot. i "Poczet spocznij.) nowa zmiana ustawia się o krok za plecami zmiany pełniącej służbę.
- Zmieniający sztandarowy cicho podaje zapowiedź komendy - "Poczty sztandarowe. (poczty stają w postawie bacznosc), a zmieniający sztandarowy kładzie rękę na drzewcu sztandaru tuż poniżej ręki sztandarowego pełniącego służbę. Kontynuuje komendę: "Krok na wprost marsz.. Poczty wykonują komendę i od tej chwili służbę pełni poczet zmieniający.
- Zmieniający sztandarowy podaje cichą komendę ("W lewo zwrot, na wprost marsz.), a poczet zmieniający opuszcza miejsce służby.



ZESPÓŁ SZKÓŁ NR 1
im. Marii Skłodowskiej - Curie
w SOPOCIE
81-749
ul. Książąt Pomorskich 16-18
tel.(fax) 58 551-14-93
zs1@sopot.pl
www.zs1sopot.pl



PODSTAWOWE CHWYTY MUSZTRY ZE SZTANDAREM

POSTAWY	OPIS CHWYTU	ZASTOSOWANE KOMENDY
Postawa zasadnicza	Sztandar postawiony na trzewiku drzewca przy prawej nodze na wysokości czubka buta. Drzewce podtrzymywane prawą ręką powyżej pasa, łokieć prawej ręki lekko przyciśnięty do ciała. Lewa ręka w postawie zasadniczej.	Po komendach: "Poczet stój" (po marszu). Po komendzie: "Bacność" (podawanej przez prowadzącego uroczystość).
Postawa "spocznij"	Sztandar trzymany przy prawej nodze, jak w postawie zasadniczej. Chorąży i asysta pozostają w postawie spocznij - ciężar ciała przenoszą na prawą nogę przy jednoczesnym wysunięciu pięty lewej stopy na wysokość środka prawej, przy jednoczesnym skrucie lewej o 45 stopni w lewą stronę.	Po komendzie: "Spocznij" (podawanej przez chorążego po zatrzymaniu pocztu) następuje tu automatycznie wyrównanie linii i odległości. Po komendach: "Po ślubowaniu", "Po hymnie".
Postawa "na ramię sztandar"	Chorąży przesuwają prawą rękę po drzewcu na wysokość prawego barku, przy jednoczesnym położeniu lewej na drzewcu na wysokości pasa. Po przebrzmieniu zapowiedzi komendy: "sztandar" energicznym ruchem przenosi drzewce sztandaru na prawy bark, zatrzymując go w pochyleniu 45 stopni. Płachta sztandaru musi być oddalona od barku przynajmniej na szerokość dłoni.	Automatycznie po komendzie "Sztandar wprowadzić" lub "Poczet sztandarowy - występ"
Postawa "prezentuj sztandar"	Z postawy zasadniczej chorąży kładzie lewą rękę na drzewcu sztandaru poniżej końca zaczepu płachty, przy jednoczesnym maksymalnym opuszczeniu prawej po drzewcu. Po przebrzmieniu komendy "prezentuj sztandar" wykonuje salutowanie sztandarem.	Po komendzie prowadzącego "Na prawo/lewo patrz" Po komendzie chorążego pocztu "Bacność", w czasie czytania ewangelii, Podniesienia Hostii, Przeistoczenia, Błogosławieństwa Najświętszym Sakramentem, śpiewu hymnu kościelnego, roty, ogłoszenia minuty ciszy, składania trumny do grobu, podczas składania wieńców, śpiewu hymnu organizacji, na uroczystość, której poczet został zaproszony, jeżeli wcześniej prowadzący nie podał odpowiednich komend oraz przed Najświętszym Sakramentem w czasie uroczystego wejścia do świątyni.
Salutowanie sztandarem w miejscu	Wykonuje się z postawy prezentuj. Chorąży robi zwrot w prawo skos, przy jednoczesnym wysunięciu lewej nogi w przód na odległość jednej stopy i pochyleniu sztandaru w przód do kąta 45 stopni. Ręka lewa pozostaje co najmniej w odległości dłoni od płachty sztandaru.	Po komendach i w sytuacjach jak w rubryce powyżej oraz samoczynnie, gdy odbierający honory zbliży się na pięć kroków do sztandaru.
Salutowanie sztandarem w marszu	Z położenia na ramię w taki sam sposób jak w czasie salutowania w miejscu.	"Na prawo patrz" pochyla sztandar pod kątem 45 stopni, pozostając w marszu krokiem defiladowym. "Bacność" - dokonuje położenia sztandaru na ramię.